

тверждаю

заведующий

Т.В. Кочкина

2022 года

Отчет

о результатах деятельности муниципального бюджетного, автономного учреждения и об использовании закрепленного за ним муниципального имущества **МБДОУ «ЦРР «Добрянский детский сад № 11»** (наименование учреждения)

за период с 01 января 2021 по 31 декабря 2021

(по состоянию на 1 января года, следующего за отчетным)

Раздел 1. Общие сведения об учреждении

1.1. Сведения об учреждении

Полное наименование	Муниципальное бюджетное дошкольное образовательное учреждение «Центр развития ребенка «Добрянский детский сад № 11»
Сокращенное наименование	МБДОУ «ЦРР «Добрянский детский сад № 11»
Юридический адрес	618740 Пермский край, г.Добрянка, ул.Энгельса, 11/2
Фактический адрес	618740 Пермский край, г.Добрянка, ул.Энгельса 11/2 –кор.1 ул.Энгельса, 7/2 – кор.2
Телефон/факс/электронная почта	(34265)2-46-51/ 2-96-07 ds-11@mail.ru
Ф.И.О. руководителя, телефон	Кочкина Татьяна Викторовна (34265)2-46-51
Свидетельство о государственной регистрации (номер, дата выдачи, срок действия)	Серия 59 БГ № 659954 от 17.12.2012 бессрочно
Лицензия (номер, дата выдачи, срок действия)	№6379 от 30.04.2019г. бессрочно
Свидетельство об аккредитации (номер, дата выдачи, срок действия)	Нет

1.2. Виды деятельности, осуществляемые учреждением

N п/п	Виды деятельности учреждения	Основание (перечень разрешительных документов, на основании которых учреждение осуществляет деятельность, с указанием номеров, даты выдачи и срока действия)
1	2	3
1	Реализация общеобразовательной программы дошкольного образования	№ 4648 от 01.12.2015г. бессрочно
2	Дополнительные образовательные услуги	Устав Муниципального бюджетного дошкольного образовательного учреждения «ЦРР «Добрянский детский сад № 11»

1.3. Перечень услуг (работ), оказываемых учреждением

N п/п	Наименование услуги (вид работ)	Ед. изм.	Данные на конец отчетного года	Категории потребителей
1	2	3	4	5
1	Реализация основных общеобразовательных программ дошкольного образования	чел	492	Дети в возрасте от рождения до 7 лет
2	Присмотр и уход	чел	492	Дети в возрасте от рождения до 7 лет
3	Поступление от оказания муниципальным бюджетным учреждением услуг (выполнения работ), предоставление которых для физических и юридических лиц осуществляется на платной основе	чел	202	Дети в возрасте от рождения до 7 лет
	В том числе:			
3.1	Театральный сундучок	чел	36	Дети в возрасте от 5 мес до 2 лет
3.2	Дошкольная академия «Интеллект +»	чел	10	Дети в возрасте от 5 до 7 лет
3.3	Бусинка	чел	26	Дети в возрасте от 5 до 7 лет
3.4	Игровой стретчинг с элементами сказкотерапии	чел	9	Дети в возрасте от 5 до 7 лет
3.5	Бассейн «Морская звезда»	чел	22	Дети в возрасте от 5 м до 3 л, с 3 до 7л
3.6	Изостудия «Я умею рисовать»	чел	15	Дети в возрасте от 5 до 7 лет
3.7	Волшебный каблучок	чел	0	Дети в возрасте от 5 до 7 лет
3.8	Шахматы	чел	0	Дети в возрасте от 5 до 7 лет
3.9	Логоритмика	чел	27	Дети в возрасте

				от 5 до 7 лет
3.10	Вокальный кружок «Ивушка»	чел	0	Дети в возрасте от 2 до 7 лет
3.11	Капитошка	чел	0	Дети в возрасте от 5 до 7 лет
3.12	Егоза	чел	11	Дети в возрасте от 5 до 7 лет
3.13	Творческая мастерская	чел	46	Дети в возрасте от 5 до 7 лет

1.4. Информация о количестве штатных единиц, количественном составе и квалификации сотрудников учреждения

N п/п	Наименование показателей	Ед. изм.	Год 2021	
			на начало отчетного года 01.01.2021	на конец отчетного года 01.01.2022
1	2	3	4	5
1	Количество штатных единиц <*>	штук	107,75	110
2	Количественный состав	человек	108	108
3	Квалификация сотрудников		В-22; 1 кат-15; Соотв. 11; Без катег. 4	В-27; 1 кат-12; Соотв. 9; Без катег. 7

<*> Изменение количества в связи с сокращением штатных единиц подменных воспитателей.

1.5. Информация о среднегодовой численности и средней заработной плате работников учреждения

N п/п	Наименование показателей	Ед. изм.	Год 2020	Год 2021
1	2	3	4	5
1	Среднегодовая численность работников учреждения	человек	106,1	104,1
	В том числе:			
	Административный персонал		3,1	3
2	В том числе:			
	Заведующая		1	1
	Педагогический персонал		53,3	52,2
	В том числе:			
	воспитатели		41,9	40,4
	Обслуживающий персонал		49,8	48,9
	Средняя заработная плата работников учреждения	руб.	19 994	22 032
	В том числе:			
	Административный персонал		36 788	40 117
2	В том числе:			

	Заведующая		47 267	48 592
	Педагогический персонал		24 627	27 583
	В том числе:			
	воспитатели		23 507	26 819
2	Обслуживающий персонал		13 989	14 995

Раздел 2. Результат деятельности учреждения

2.1. Изменение балансовой (остаточной) стоимости нефинансовых активов

N п/п	Наименование показателей	Ед. изм.	На начало отчетного года	На конец отчетного года	Изменение стоимости нефинансовых активов, %
1	2	3	4	5	6
1	Балансовая стоимость нефинансовых активов	тыс. руб.	49 010,8	49 922,2	+1,9 %
2	Остаточная стоимость нефинансовых активов	тыс. руб.	25 089	24 939,3	- 0,6%

2.2. Общая сумма выставленных требований в возмещение ущерба по недостаткам и хищениям

N п/п	Наименование показателей	Ед. изм.	Данные на конец отчетного года
1	2	3	4
1	Общая сумма выявленных недостатков и хищений	тыс. руб.	нет
1.1	материальных ценностей	тыс. руб.	нет
1.2	денежных средств	тыс. руб.	нет
1.3	от порчи материальных ценностей	тыс. руб.	нет
2	Общая сумма выставленных требований в возмещение ущерба по недостаткам и хищениям	тыс. руб.	нет
	В том числе:		
2.1	материальных ценностей	тыс. руб.	нет
2.2	денежных средств	тыс. руб.	нет
2.3	от порчи материальных ценностей	тыс. руб.	нет

2.3. Изменение дебиторской и кредиторской задолженности в разрезе поступлений (выплат), предусмотренных планом финансово-хозяйственной деятельности учреждения

N п/п	Наименование показателей	Ед. изм.	Год 2020	Год 2021	Изменение суммы	Причины образования
-------	--------------------------	----------	----------	----------	-----------------	---------------------

			п л а н	факт	п л а н	факт	задолженно сти относитель но предыдуще г отчетного года, %	просроченной кредиторской задолженности, дебиторской задолженности, нереальной к взысканию
1	2	3	4	5	6	7	8	9
1	Сумма дебиторской задолженности	тыс. руб.	0	541,9	0	280,2	51,7	х
	В том числе:							
	Реализация основных общеобразовательных программ дошкольного образования (местный бюджет)		0	135,9	0	8,7	6,5	х
	Обеспечение государственных гарантий реализации прав на получение общедоступного и бесплатного дошкольного образования в дошкольных образовательных организациях (краевой бюджет)		0	196,5	0	0	0	
	Поступление от оказания муниципальным бюджетным учреждением услуг (выполнения работ), предоставление которых для физических и юридических лиц осуществляется на платной основе (род. плата)			209,5		271,3	129,5	
	Субсидия на иные цели			0		0	0	

2	Нереальная к взысканию дебиторская задолженность	тыс. руб.	0	0	0	0	0	
3	Сумма кредиторской задолженности	тыс. руб.	0	777	0	876,3	112,8	х
	В том числе:	тыс. руб.						
3.1	Реализация основных общеобразовательных программ дошкольного образования (местный бюджет)	тыс. руб.	0	0	0	0	0	
	Обеспечение государственных гарантий реализации прав на получение общедоступного и бесплатного дошкольного образования в дошкольных образовательных организациях (краевой бюджет)	тыс. руб.	0	0	0	0	0	
	Поступление от оказания муниципальным бюджетным учреждением услуг (выполнения работ), предоставление которых для физических и юридических лиц осуществляется на платной основе (род. плата)		0	670,4	0	801,7	119,6	
	Субсидии на иные цели			106,6		74,6	70	
4	Просроченная кредиторская задолженность	тыс. руб.	0	0	0	0	0	

2.4. Информация о суммах кассовых и плановых поступлений (с учетом возвратов) и выплат (с учетом восстановленных кассовых выплат), предусмотренных планом финансово-хозяйственной деятельности учреждения

N п/п	Наименование показателей	Ед. изм.	Данные на конец отчетного года
1	2	3	4
	Планируемый остаток средств на начало планируемого года	тыс. руб.	1 177,4
1	Суммы плановых поступлений (с учетом возвратов)	тыс. руб.	54 704,9
	В том числе:		
	Субсидия на выполнение муниципального задания:	тыс. руб.	45 227,8
	Реализация основных общеобразовательных программ дошкольного образования (местный бюджет)	тыс. руб.	6 484,8
	Обеспечение государственных гарантий реализации прав на получение общедоступного и бесплатного дошкольного образования в дошкольных образовательных организациях (ФОТ, ФМЗ краевой бюджет)	тыс. руб.	36 044,9
	Присмотр и уход (местный бюджет)	тыс. руб.	2 698,1
	Субсидии на иные цели	тыс. руб.	3 011,1
	В том числе:		
	Субсидия на компенсацию части родительской платы за содержание ребенка в МОУ	тыс. руб.	1 125,2
	Предоставление социальных гарантий и льгот педагогическим работникам дошкольных и общеобразовательных организаций (краевой бюджет)	тыс. руб.	1 478,8
	Субсидия в целях организации мероприятий с учащимися	тыс. руб.	5
	Субсидия в целях проведения мероприятия по предупреждению детского дорожно-транспортного травматизма	тыс. руб.	8
	Оснащение оборудованием образовательных организаций, реализующих программы дошкольного образования, в соответствии с требованиями федерального государственного образовательного стандарта дошкольного образования	тыс. руб.	260
	Субсидия в целях развития и укрепления материально-технической базы муниципальных учреждений	тыс. руб.	134,1
	Субсидии на капитальные вложения	тыс. руб.	412
	в том числе:		
	Разработка проектной документации		412
	Поступление от оказания муниципальным бюджетным учреждением услуг (выполнения работ) предоставление которых для физических и юридических лиц осуществляется на платной основе)	тыс. руб.	6 054
	В том числе: (платные услуги всего)		

	Театральный сундучок	тыс. руб.	26
	Дошкольная академия «Интеллект +»	тыс. руб.	6,4
	Бусинка	тыс. руб.	18,1
	Игровой стретчинг с элементами сказкотерапии	тыс. руб.	31,7
	Бассейн «Морская звезда»	тыс. руб.	22,2
	Изостудия «Я умею рисовать»	тыс. руб.	41
	Волшебный каблучок	тыс. руб.	15,6
	Шахматы	тыс. руб.	19,1
	Логоритмика	тыс. руб.	104,4
	Вокальный кружок «Ивушка»	тыс. руб.	4
	Капитошка	тыс. руб.	27,3
	Егоза	тыс. руб.	6,6
	Творческая мастерская	тыс. руб.	103
	Родительская плата	тыс. руб.	5 466,5
	Питание сотрудников	тыс. руб.	162,1
	Добровольные пожертвования	тыс. руб.	0
	Планирование остатков средств на начало планируемого года		0
2	Суммы кассовых поступлений (с учетом возвратов)	тыс. руб.	54 627
	Субсидия на выполнение муниципального задания:		
	в том числе:		45 227,8
	Реализация основных общеобразовательных программ дошкольного образования (местный бюджет)	тыс. руб.	6 484,8
	Обеспечение государственных гарантий реализации прав на получение общедоступного и бесплатного дошкольного образования в дошкольных образовательных организациях (ФОТ, ФМЗ краевой бюджет)	тыс. руб.	36 044,9
	Присмотр и уход (местный бюджет)	тыс. руб.	2 698,1
	Субсидии на иные цели	тыс. руб.	3 011,1
	В том числе:		
	Субсидия на компенсацию части родительской платы за содержание ребенка в МОУ	тыс. руб.	1 125,2
	Предоставление социальных гарантий и льгот педагогическим работникам дошкольных и общеобразовательных организаций (краевой бюджет)	тыс. руб.	1 478,8
	Субсидия в целях организации мероприятий с учащимися	тыс. руб.	5
	Субсидия в целях проведения мероприятия по предупреждению детского дорожно-транспортного травматизма	тыс. руб.	8
	Оснащение оборудованием образовательных организаций, реализующих программы дошкольного образования, в соответствии с требованиями федерального государственного образовательного стандарта дошкольного образования	тыс. руб.	260
	Субсидия в целях развития и укрепления материально-	тыс. руб.	134,1

	технической базы муниципальных учреждений		
	Субсидии на капитальные вложения	тыс. руб.	412
	в том числе:		
	Разработка проектной документации		412
	Поступление от оказания муниципальным бюджетным учреждением услуг (выполнения работ) предоставление которых для физических и юридических лиц осуществляется на платной основе)	тыс. руб.	5 976,1
	В том числе: (платные услуги всего)		
	Театральный сундучок	тыс. руб.	26
	Дошкольная академия «Интеллект +»	тыс. руб.	6,4
	Бусинка	тыс. руб.	18,1
	Игровой стретчинг с элементами сказкотерапии	тыс. руб.	31,7
	Бассейн «Морская звезда»	тыс. руб.	22,2
	Изостудия «Я умею рисовать»	тыс. руб.	41
	Волшебный каблучок	тыс. руб.	15,6
	Шахматы	тыс. руб.	19,1
	Логоритмика	тыс. руб.	104,4
	Вокальный кружок «Ивушка»	тыс. руб.	4
	Капитошка	тыс. руб.	27,3
	Егоза	тыс. руб.	6,6
	Творческая мастерская	тыс. руб.	103
	Родительская плата	тыс. руб.	5 388,6
	Питание сотрудников	тыс. руб.	162,1
	Добровольные пожертвования	тыс. руб.	0
3	Суммы плановых выплат (с учетом восстановленных кассовых выплат)	тыс. руб.	55 881,9
	Субсидия на выполнение муниципального задания		46 027
	в том числе:		
	Реализация основных общеобразовательных программ дошкольного образования (местный бюджет)	тыс. руб.	6 484,8
	Обеспечение государственных гарантий реализации прав на получение общедоступного и бесплатного дошкольного образования в дошкольных образовательных организациях (ФОТ, ФМЗ краевой бюджет)	тыс. руб.	36 844,1
	Присмотр и уход (местный бюджет)	тыс. руб.	2 698,1
	Субсидии на иные цели	тыс. руб.	3 011,1
	В том числе:		
	Субсидия на компенсацию части родительской платы за содержание ребенка в МОУ	тыс. руб.	1 125,2
	Предоставление социальных гарантий и льгот педагогическим работникам дошкольных и общеобразовательных организаций (краевой бюджет)	тыс. руб.	1 478,8
	Субсидия в целях организации мероприятий с учащимися	тыс. руб.	5
	Субсидия в целях проведения мероприятия по предупреждению детского дорожно-транспортного травматизма	тыс. руб.	8

	Оснащение оборудованием образовательных организаций, реализующих программы дошкольного образования, в соответствии с требованиями федерального государственного образовательного стандарта дошкольного образования	тыс. руб.	260
	Субсидия в целях развития и укрепления материально-технической базы муниципальных учреждений	тыс. руб.	134,1
	Субсидии на капитальные вложения	тыс. руб.	412
	в том числе:		
	Разработка проектной документации		412
	Поступление от оказания муниципальным бюджетным учреждением услуг (выполнения работ) предоставление которых для физических и юридических лиц осуществляется на платной основе)	тыс. руб.	6 431,8
	В том числе: (платные услуги всего)		
	Театральный сундучок	тыс. руб.	3,5
	Дошкольная академия «Интеллект +»	тыс. руб.	1,9
	Бусинка	тыс. руб.	2,8
	Игровой стретчинг с элементами сказкотерапии	тыс. руб.	52,3
	Бассейн «Морская звезда»	тыс. руб.	1,7
	Изостудия «Я умею рисовать»	тыс. руб.	37,7
	Волшебный каблучок	тыс. руб.	37,2
	Шахматы	тыс. руб.	28,6
	Логоритмика	тыс. руб.	80,2
	Вокальный кружок «Ивушка»	тыс. руб.	7,6
	Капитошка	тыс. руб.	33,6
	Егоза	тыс. руб.	3,6
	Творческая мастерская	тыс. руб.	67,1
	Родительская плата	тыс. руб.	5 811,9
	Питание сотрудников	тыс. руб.	162,1
	Добровольные пожертвования	тыс. руб.	100
4	Суммы кассовых выплат (с учетом восстановленных кассовых выплат)	тыс. руб.	55 446
	Субсидия на выполнение муниципального задания:		46 027
	в том числе		
	Реализация основных общеобразовательных программ дошкольного образования (местный бюджет)	тыс. руб.	6 484,8
	Обеспечение государственных гарантий реализации прав на получение общедоступного и бесплатного дошкольного образования в дошкольных образовательных организациях (ФОТ, ФМЗ краевой бюджет)	тыс. руб.	36 844,1
	Присмотр и уход (местный бюджет)	тыс. руб.	2 698,1
	Субсидии на иные цели	тыс. руб.	3 348,5 2 936,5
	В том числе:		
	Субсидия на компенсацию части родительской платы за содержание ребенка в МОУ	тыс. руб.	1 125,2
	Предоставление социальных гарантий и льгот	тыс. руб.	

	педагогическим работникам дошкольных и общеобразовательных организаций (краевой бюджет)		1 404,2
	Субсидия в целях организации мероприятий с учащимися	тыс. руб.	5
	Субсидия в целях проведения мероприятия по предупреждению детского дорожно-транспортного травматизма	тыс. руб.	8
	Оснащение оборудованием образовательных организаций, реализующих программы дошкольного образования, в соответствии с требованиями федерального государственного образовательного стандарта дошкольного образования	тыс. руб.	260
	Субсидия в целях развития и укрепления материально-технической базы муниципальных учреждений	тыс. руб.	134,1
	Субсидии на капитальные вложения	тыс. руб.	412
	в том числе:		
	Разработка проектной документации		412
	Поступление от оказания муниципальным бюджетным учреждением услуг (выполнения работ) предоставление которых для физических и юридических лиц осуществляется на платной основе)	тыс. руб.	6 070,6
	В том числе: (платные услуги всего)		
	Театральный сундучок	тыс. руб.	3,5
	Дошкольная академия «Интеллект +»	тыс. руб.	1,9
	Бусинка	тыс. руб.	2,8
	Игровой стретчинг с элементами сказкотерапии	тыс. руб.	52,3
	Бассейн «Морская звезда»	тыс. руб.	1,7
	Изостудия «Я умею рисовать»	тыс. руб.	37,7
	Волшебный каблучок	тыс. руб.	37,2
	Шахматы	тыс. руб.	28,6
	Логоритмика	тыс. руб.	80,2
	Вокальный кружок «Ивушка»	тыс. руб.	7,6
	Капитошка	тыс. руб.	33,6
	Егоза	тыс. руб.	3,6
	Творческая мастерская	тыс. руб.	67,1
	Родительская плата	тыс. руб.	5 450,7
	Питание сотрудников	тыс. руб.	162,1
	Добровольные пожертвования	тыс. руб.	100

2.5. Информация о суммах доходов, полученных учреждением от оказания платных услуг (выполнения работ)

N п/п	Наименование показателей	Ед. изм.	Год 2021	
			план	факт
1	2	3	4	5
1	Сумма доходов, полученных от оказания платных	тыс. руб.	602,4	587,5

	услуг (выполнения работ)			
	В том числе:			
1.1	частично платных, из них по видам услуг (работ)	тыс. руб.	602,4	587,5
1.2	полностью платных, из них по видам услуг (работ)	тыс. руб.	439,4	425,4
	В том числе: (платные услуги всего)			
	Театральный сундучок	тыс. руб.	27	26
	Дошкольная академия «Интеллект +»	тыс. руб.	7,4	6,4
	Бусинка	тыс. руб.	19,1	18,1
	Игровой стретчинг с элементами сказкотерапии	тыс. руб.	32,7	31,7
	Бассейн «Морская звезда»	тыс. руб.	23,2	22,2
	Изостудия «Я умею рисовать»	тыс. руб.	43	41
	Волшебный каблучок	тыс. руб.	16,6	15,6
	Шахматы	тыс. руб.	20,1	19,1
	Логоритмика	тыс. руб.	105,4	104,4
	Вокальный кружок «Ивушка»	тыс. руб.	5	4
	Капитошка	тыс. руб.	28,3	27,3
	Егоза	тыс. руб.	7,6	6,6
	Творческая мастерская	тыс. руб.	104	103

2.6. Информация о ценах (тарифах) на платные услуги (работы), оказываемые потребителям (в динамике в течение отчетного года)

N п/п	Наименование вида услуги	Ед. изм.	Цены (тарифы) на платные услуги (работы), оказываемые потребителям								
			Год 2021								
			План				Факт				
			на 1 января	на 1 апреля	на 1 июля	на 1 октября	на 1 января	на 1 апреля	на 1 июля	на 1 октября	на 1 января года 2022
1	2	3	4	5	6	7	8	9	10	11	12
	Родительская плата		95	89	89	89	89	89	89	89	89
	Театральный сундучок					100	100			100	100
	Дошкольная академия «Интеллект +»					100	100			100	100
	Бусинка		100	100	100	108	108	100	100	108	108
	Игровой стретчинг с элементами сказкотерапии		100	100	100	101	101	100	100	101	101
	Бассейн «Морская звезда»		217	217	217	220	220	217	217	220	220

Изостудия «Я умею рисовать»	106	106	106	106	106	106	106	106	106
Волшебный каблучок	119	119	119	120	120	119	119	120	120
Шахматы	108	108	108			108	108		
Логоритмика	120	120	120	128	128	120	120	128	128
Вокальный кружок «Ивушка»	135	135	135			135	135		
Капитошка	85	85	85			85	85		
Егоза	85	85	85	90	90	85	85	90	90
Творческая мастерская	94	94	94	102	102	94	94	102	102

2.7. Информация о жалобах потребителей

№ п/п	Виды зарегистрированных жалоб	Количество жалоб	Принятые меры по результатам рассмотрения жалоб потребителей
1	2	3	4
1	Жалобы потребителей, поступившие в учреждение	нет	
2	Жалобы потребителей, поступившие к учредителю	нет	
3	Жалобы потребителей, поступившие на имя главы муниципального района	нет	
4	Жалобы потребителей, поступившие в прокуратуру города Добрянки	нет	

2.8. Информация о результатах оказания услуг (выполнения работ)

№ п/п	Наименование показателей	Ед. изм.	Год 2021	
			план	факт
1	2	3	4	5
1	Общее количество потребителей, воспользовавшихся услугами (работами) учреждения	человек	492	515
	В том числе:			
1.1	бесплатными, из них по видам услуг (работ)	человек	492	492
	Реализация основных общеобразовательных программ дошкольного образования (местный бюджет)			
1.2	частично платными, из них по видам услуг (работ) Присмотр и уход	человек	492	492
	Присмотр и уход, родительская плата			
1.3	полностью платными, из них по видам услуг (работ)	человек	130	202
	В том числе:			


	Театральный сундучок		10	36
	Дошкольная академия «Интеллект +»		10	10
	Бусинка		10	26
	Игровой стретчинг с элементами сказкотерапии		10	9
	Бассейн «Морская звезда»		10	22
	Изостудия «Я умею рисовать»		10	15
	Волшебный каблучок		10	0
	Шахматы		10	0
	Логоритмика		10	27
	Вокальный кружок «Ивушка»		10	0
	Капитошка		10	0
	Егоза		10	11
	Творческая мастерская		10	46

Раздел 3. Использование имущества, закрепленного за учреждением

N п/п	Наименование показателей	Ед. изм.	На начало отчетного года	На конец отчетного года
1	2	3	4	5
1	Общая балансовая стоимость недвижимого имущества, находящегося у учреждения на праве:			
1.1	оперативного управления	тыс. руб.	41 178	41 178
1.2	оперативного управления и переданного в аренду	тыс. руб.	0	0
1.3	оперативного управления и переданного в безвозмездное пользование	тыс. руб.	0	0
2	Общая остаточная стоимость недвижимого имущества, находящегося у учреждения на праве:			
2.1	оперативного управления	тыс. руб.	30 576,7	23 636,8
2.2	оперативного управления и переданного в аренду	тыс. руб.	0	0
2.3	оперативного управления и переданного в безвозмездное пользование	тыс. руб.	0	0
3	Общая балансовая стоимость движимого имущества, находящегося у учреждения на праве:			
3.1	оперативного управления	тыс. руб.	7 832,8	10 795,6
3.2	оперативного управления и переданного в аренду	тыс. руб.	0	0
3.3	оперативного управления и переданного в безвозмездное пользование	тыс. руб.	0	0
4	Общая остаточная стоимость движимого имущества, находящегося у учреждения на праве:			
4.1	оперативного управления	тыс. руб.	5 487,7	1 345,1
4.2	оперативного управления и переданного в аренду	тыс. руб.	0	0

4.3	оперативного управления и переданного в безвозмездное пользование	тыс. руб.	0	0
5	Общая площадь объектов недвижимого имущества, находящегося у учреждения на праве:			
5.1	оперативного управления	кв. м	4 281,8	4 281,8
5.2	оперативного управления и переданного в аренду	кв. м	0	0
5.3	оперативного управления и переданного в безвозмездное пользование	кв. м	0	
6	Количество объектов недвижимого имущества, находящегося у учреждения на праве оперативного управления	штук	2	2
7	Объем средств, полученных в отчетном году от распоряжения в установленном порядке имуществом, находящимся у учреждения на праве оперативного управления	тыс. руб.	0	0
8	Общая стоимость недвижимого имущества, приобретенного учреждением в отчетном году за счет средств, выделенных функциональным (территориальным) органом, осуществляющим функции и полномочия учредителя, учреждению на указанные цели			
8.1	балансовая	тыс. руб.	0	0
8.2	остаточная	тыс. руб.	0	0
9	Общая стоимость недвижимого имущества, приобретенного учреждением в отчетном году за счет доходов, полученных от платных услуг и иной приносящей доход деятельности			
9.1	балансовая	тыс. руб.	0	0
9.2	остаточная	тыс. руб.	0	0
10	Общая стоимость особо ценного движимого имущества, находящегося у учреждения на праве оперативного управления			
10.1	балансовая	тыс. руб.	4 235,8	4 859,2
10.2	остаточная	тыс. руб.	766,8	998,7

Директор МКУ «ЕЦУО»


подпись

Е.А. Макарова


Исполнитель
(лицо, ответственное
за составление отчёта)


подпись

Н.А. Ярославцева

СОГЛАСОВАНО

управления образования




подпись


Е.В. Кривенко

СОГЛАСОВАНО

Начальник управления имущественных
и земельных отношений администрации
Добрянского городского округа



подпись


Ю.М. Бердникова

Ю.М. Бердникова